2015

# LYSTFISKERGUIDEN



Lystfiskerens guide til fiskeriet i hav, å, put & take og fjorde omkring Ringkøbing Fjord

www.lystfiskerguiden.dk

Vores destination er et sandt eldorado for lystfiskere. Her udleves drømme og her opstår de gode "lystfisker-historier".

Du kan vælge hvilken favorit disciplin, du vil dyrke: havfiskeri på Vesterhavet, molefiskeri fra Hvide Sande, surfcasting fra vore smukke sandstrande, laksefiskeri i den smukke Skjern Å eller ørredfiskeri i en af de mange natur-skønne "put&take" søer i området.

Sportsfiskercentret i Hvide Sande – på den nordvestlige side af slusen - står klart fra forårssæsonen og indeholder alt fra rekreative faciliteter til gode rensepladser for fiskerne – et åndehul og paradis for både lystfiskere og familier.

**Hvide Sande Turistservicekontor:**
Nørregade 2b, Hvide Sande

**Ringkøbing Turistservicekontor:**
Torvet 22, Ringkøbing

**Ringkøbing Fjord Turisme**
Tlf: 7022 7001
Fax: 7022 7002
turist@hvidesande.dk
www.hvidesande.dk


**Layout & produktion**
Apollomedia

**Tekster**
Apollomedia
Nikolaj Korsholm

**Oversættelser**
Apollomedia

**Kilder**
Naturstyrelsen: www.naturstyrelsen.dk
NaturErhvervstyrelsen: www.naturerhverv.dk

**Billeder**
Apollomedia: www.apollomedia.dk
M/S Solea: www.solea.dk
Nikolaj Korsholm
Karin Scott

**Tegninger**
Lystfiskeren: www.lystfiskeren.dk /
Thomas Weiergang


# Indhold


| | |
|---|---|
| Mole mekkaet | 4 |
| Hvide Sande Sportsfisker Center | 6 |
| Kort over Hvide Sande Havn | 9 |
| Børnefiskeri | 10 |
| Arrangementer | 13 |
| Sild i en tønde | 14 |
| Hornfisk for alle | 16 |
| Surfcast i solen | 20 |
| Skrubbeblink i brændingen | 22 |
| Makreller på molen | 24 |
| Laksefiskeri til lavpris | 28 |
| Min første laks | 33 |
| Skjern Å kort og konkrete fiskepladser | 34 |
| Fiskekort til Skjern Å | 35 |
| Ålegilde | 38 |
| Jomfruelige gedder | 40 |
| Put & Take paradis | 46 |
| Havets herligheder | 50 |
| Opskrifter | 52 |
| Fredning & mindstemål | 54 |
| Fisketegn | 55 |
| Fredningsbælter | 56 |
| Fiskekalender | 57 |
| Catch and Release, eller genudsætning af fisk | 57 |
| Kort over Ringkøbing Fjord | 58 |

# Mole mekkaet

Molen er et fantastisk sted, som tiltrækker en lang række fiskearter. På stenene vokser vegetation, der tiltrækker småfisk, som rovfisk kommer og jager. Det skaber et grundlag for fiskearter, som fladfisk, torsk, sej, multer, havørred, havbars, ålekvabber, makreller og mange flere. Nogle fisk optræder oftere end andre, og de mest populære fisk er helt klart fladfisk, makrel og torsk.

**Molen**

I Hvide Sande findes to moler. Nord- og sydmolen. Den længste er sydmolen, som strækker sig omkring 700 m ud i Vesterhavet. Der er parkeringspladser tæt ved begge moler. Al færdsel sker på eget ansvar og derfor bør man tage sine forholdsregler. Fisk altid med andre, og gå ikke ud på molestenene, hvis de er er våde og glatte. Det kan være en livsfarlig kombination. Fisker du med børn, så sørg for at give dem en redningsvest på.

**Vind og vejr**

Det bedste fiskeri, foregår uden tvivl omkring høj- eller lavvande. Ved dette tidspunkt forsvinder strømmene kortvarigt, hvilket gør jagten på fiskene nemmere. Og er derfor i bedre bidehumør. Fiskene vil også gerne spare på energien. Derfor har, især fladfiskene, en tendens til at være på læsiden af strømretningen. På den måde sparer de på ressourcerne, samt mange fødeemner bliver ført forbi i strømmen.

**Fladfiskeri**

Dette er den mest kendte form for molefiskeri. Det er lige til og kan være uhyre effektivt, hvis man altså gider at lægge en lille smule arbejde i at finde fiskene. At kaste din agn, ud i hovedet på fiskene i første kast sker sjældent. Derfor er det vigtigt at flytte sin agn indtil man har fundet fiskenes gemmested. Træk derfor med få minutters mellemrum fem meter ind, for at dække mest muligt vand. Har man ikke succes efter to til tre kast, så ryk 20 meter længere hen af molen. En stang på mellem 9-12 fod og en kastevægt mellem 40 til 100 g passer perfekt. Fiskeriet foregår med bundforfang med et lod på mellem 40 til 100 g, hvor der oftest sidder to kroge og et par perler på. På krogen monteres børsteorm, sandorm, fiskestykker eller rejer. Dog giver ormene oftest det bedste afkast.

**Torskefiskeri**

Mange gange er man heldig at fange torsk, når der reelt set bliver fisket efter fladfisk, for torsken elsker også en god stor orm eller en lækker fiskestrimmel. Har man mod på at dyrke mere målrettet fiskeri efter torskene er fiskeri med jigs meget effektivt. Gummidyr på mellem 4-10 cm er en lækkerbisken for sultne torsk. Fisk den helt nede på bunden og tæt op af molerne, dette giver det bedste resultat. Det giver nok også helt sikkert et par mistede jigs, men heldigvis er jigs ikke specielt dyre, hvis man køber dem i sampakker. En stang på 8-11 fod med en kastevægt på omkring 40-80 g er glimrende.

**DE TRE EKSPERTTIPS**

- ★ **Flyt din agn, hvis du ikke fanger fisk**
- ★ **Fisk ved højvande**
- ★ **Pas på glatte sten**

Fiskekort: Statsligt fisketegn

# Sportsfisker Center

Hvide Sande Sportsfisker Center, også kaldet HSSC, er et område under etablering ved slusen på Hvide Sande Havn. HSSC ønsker at gøre området mere attraktiv for såvel gæster som lokale. Områdets mange lokale og gæstende sportsfiskere vil her få muligheden for at benytte sig af en række faciliteter, som vil gøre hele oplevelsen omkring sportsfiskeri i Hvide Sande mere attraktiv for både sportsfiskeren og dennes familie.

Når centret står færdigt, vil du for et mindre beløb kunne købe retten til at fiske i området omkring slusen og få glæde af faciliteter som:

- Lukkede sluser i dagtimerne. (der kan forekomme undtagelser, se slusetiderne på hjemmesiden)
- Gode renseforhold
- Pakkeborde til nedpakning af dine rensede fisk
- Fri afbenyttelse af is til nedpakning af egne fangede fisk
- Toiletter
- Opholdsrum
- Hjemmeside med informationer om slusetider, vejr- og strømforhold samt mailservice

Etableringen forventes at være klar inden 1. juni, og herefter vil betalinszonerne være gældende.

**Priser for HSSC:**

- Dagskort: 20kr
- Ugekort: 100kr
- Årskort: 200kr

Aftalen om slusedrift i nattetimerne og de nye faciliteter betyder, at der bliver brugt mange ressourcer på at skabe de bedst mulige forhold for Sportsfiskerne i Hvide Sande. Til delvis dækning af disse omkostninger er der lavet betalingszoner som strækker sig både Øst og Vest for slusen. I disse zoner må der kun fiskes, hvis der kan forevises gyldigt fiskekort fra Hvide Sande Sportsfisker Center.

Dit personlige kort skal bæres synligt ved betalingszonerne samt når du benytter renserummet i HSSC bygningen.

Dit kort kan købes på hjemmesiden **www.hvidesande-sportsfiskercenter.dk**, hvor det herefter kan printes – og er klar til brug.

Har du ikke mulighed for at printe dit kort fra hjemmesiden, kan du mod et gebyr få hjælp hos:

- Kott Fritid
- Lystfiskeren
- Ringkøbing Fjord Turisme

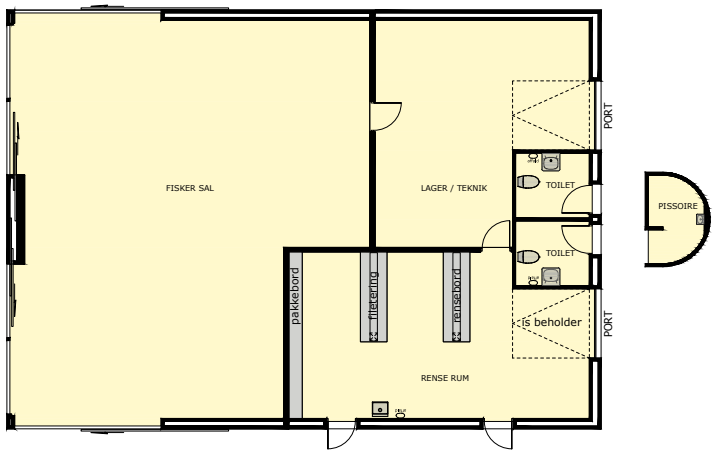

hssc
HVIDE SANDE SPORTSFISKER CENTER

SE MERE PÅ

WWW.HVIDESANDE-SPORTSFISKERCENTER.DK

Der findes ikke nogen bedre følelse, end at se børn fange de første fisk. Når fisken kommer på land, åbner en ny verden sig og børn føler og lærer enormt meget om fisk, når de selv står over for dem. De kan slet ikke vente med at komme hjem og fortælle om deres oplevelser ude i naturen, og det er en af de bedste ting i livet.

Men en hyggelig fisketur for børnene kan også hurtigt blive kedelig og langtrukken, hvis der ikke er styr på et par ting fra forældrenes side. Derfor er det meget vigtigt, at de føler sig godt tilpas gennem hele forløbet. De skal selvfølgelig have ordentlig beklædning på, så de ikke fryser ved vandet og dermed fjerner fokus fra opgaven. Dernæst skal de lukkes ind i alle de spændende processer som lystfiskeri tilbyder. Det vil sige alt fra at binde en knude, sætte orm på krogen og kaste krogen ud i vandet. Selv et par vellykkede kast kan redde en ellers kedelig fisketur.

## DE TRE EKSPERTTIPS

- ★ **Fisk med enkelt grej, som virker**
- ★ **Fisk steder med stor succesrate**
- ★ **Fisk ikke længere end de kan holde koncentrationen**

Fiskekort: Statsligt fisketegn

Start med at fiske de steder, hvor chancerne for succes er størst. Det vil sige de fiskearter, som findes flest steder, og hvor bestanden er god. Skalle- og aborrefiskeri med orm er de mest kendte opstartsfisk man kan fange i Danmark, og de findes næsten alle steder. Man kan fange skaller og aborrer i fjorden, åen og søen. Alt hvad man skal bruge er en fiskestang, prop, splithagl og en krog i størrelse 8.

Put and take fiskeri er også et godt sted at tage børnene med hen. Her er det nemt at holde styr på dem, samt at holde fokus, da søerne ofte ikke er så store. Fanger man en fisk her, har den en større gennemsnitsstørrelse end en lille skalle eller aborre. Har man flere børn med, og den ene får fisk på, så få den anden til at fange den med nettet. Det fjerner lidt af konkurrencegenet og giver en oplevelse til den, som ikke fanger noget. Når fisken er kommet på land, skal den slås ihjel. Det kan gøres til en god oplevelse, hvis en voksen holder på fisken, og viser, hvor fisken skal have et gok.

Når fiskene er fanget, skal de jo selvfølgelig også lære at rense fiskene. Hvis børnene er for små kan de kigge med over sidelinjen, mens en voksen skærer fisken op og viser børnene hjerte, mave og svømmeblære. Det skal de selvfølgelig have lov til at føle på. Børn vil jo helst gerne lære med fingrene.

# KOTT FRITID HVIDE SANDE

**KOTT FRITID - P-plads v/ Fiskeriets hus - 6960 Hvide Sande**
**TLF. 9731 2341 - FAX 9731 2888 - www.kottfritid.dk - info@kottfritid.dk**

**Vi har områdets største og bedste udvalg af fiskegrej og madding til alle former for lystfiskeri.**

KOTT

**Stort udvalg af luftvåben, softguns og tilbehør.**
**Kæmpe udvalg i fritidsbeklædning.**
**Salg af statens fisketegn og fiskekort til Skjern å og Hover å.**
**Åbent alle ugens dage året rundt.**

KOTT

# VELKOMMEN OM BORD PÅ M/S SOLEA

**Tag på fisketur på Nordsøen, vi sejler dagligt**
**Varighed 3, 10 eller 14, 20 timers vragture.**
**Havnerundfart med et smut på Nordsøen eller fjorden.**

KOTT

M/S SOLEA Hvide Sande

**Fiskegrej, øl, vand og brød kan købes billigt ombord**
**Udlejning af fiskestænger ombord**
**Booking: Tlf. 9731 2341**

M/S SOLEA Hvide Sande


# Arrangementer

**Sildefestival**

Årets lystfisker højdepunkt i Hvide Sande, må være Sildefestivallen. Det er Danmarks største lystfiskerkonkurrence og det uofficielle VM i sildefiskeri. Hvert år valfarter lystfiskere og interesserede til byen for at deltage i festen. For det er en folkefest uden lige. Der er masser af spændende konkurrencer at deltage i. Hvert år kåres årets bedste sildeopskrift, hvor dommerne smager sig frem til de bedste sildeanretninger. Mr. Sild er også et højdepunkt, hvor mænd iført waders og bar overkrop, konkurrerer i forskellige discipliner. Derudover er der fileteringskonkurrencen, hvor det handler om at filetere sild på tid. Rekorden for flest fangede sild på en time under konkurrencen i 1999, lød på hele 29,8 kg.

Læs mere på **www.sildefestival.dk**

**Nordsø Cup**

Danmarks mest populære surfcasting konkurrence finder sted langs den jyske vestkyst. Her konkurrerer surfcastere fra hovedsageligt Danmark, Tyskland og Holland mod hinanden i kampen om at fange flest fisk. Man har her muligheden for at vinde store præmier, som er sponsoreret af Kott Fritid.

*Silden ankommer i to omgange i løbet af en sæson*

**DE TRE EKSPERTTIPS**

- ★ **Fisk i forskellige vandlag**
- ★ **Brug sildeforfang med ægte fiskeskind og små kroge**
- ★ **Brug så tynd line, som du tør, det giver bedre kontrol**

Fiskekort: Statsligt fisketegn

# SILD i en tønde

Hvide Sande er kendt langt udover landets grænser, for at være et af de bedste steder i Skandinavien til at fange sild. I Hvide Sande afholdes hvert år en stor sildefestival, hvor silden fejres med sang, dans og fiskeri. Det er det tidspunkt på året, hvor mennesker står skulder ved skulder og fanger flere hundrede sild på meget kort tid. Det er, som sild i en tønde, men det er sjovt, nemt og for alle.

Silden ankommer i to omgange i løbet af en sæson. Det største træk kommer i april måned og fortsætter indtil juni. Dernæst kommer høstsilden, som normalvis ankommer i september måned. Det bedste tidspunkt at fiske sild er, når slusen er lukket. Silden vil gerne ind i fjorden og det kan de kun komme gennem slusen. Det skaber herved en flaskehals, hvor fiskene hober sig op, indtil slusen igen åbnes. Der kan selvfølgelig også fanges sild, når slusen er åben.

Til dette fiskeri skal du bruge sildeforfang. Et sildeforfang, består typisk af fem til seks kroge. Der findes sildeforfang lavet med plastikvinge og med ægte fiskeskind. At det er ægte fiskeskind, er lidt bedre, da det giver en mere naturlig refleksion af lyset. Men alle sildeforfang kan fange fisk. For enden sidder et sildelod på 20-60 gram. Det mest almindelige er 30 gram, men er der meget strøm kan man nemmere styre med et tungere lod.

# **Hornfisk** *for alle*

De slanke sølv torpedoer danser på overfladen, når de er på vej ind i fjorden for at gyde. Hvide Sande er i en klasse for sig selv. Fiskeriet efter hornfisk er ligetil, og forholdsvis nemt. Derfor egner dette fiskeri sig også godt til børn, da chancen for mange og større fisk er stor.

Hornfisken ankommer i april måned og forlader så småt Danmark igen i sensommeren. Det er en meget lang sæson, hvilket giver god mulighed for at fange mange fisk. Man kan klare sig med alle typer spinnestænger til hornfisk, men en stang, som har en kastevægt op til omkring 40 gram er at foretrække. Med sådan en stang kan man nemt kaste langt og løfte hornfisken i stangen. Det vigtigste du skal huske på, er at hornfisken har tænder og derfor nemt kan raspe en tynd line over. Brug derfor omkring 0,30 mm nylonline eller forfang.

***Hornfisken** ankommer i april måned*

Den mest enkelte metode til at fange hornfisk, er på blink. Slanke blink med masser af glimmer på fungerer perfekt. Det kan dog være svært at sætte krogen i dens hårde mund med en stor trekrog. Skift derfor enten din trekrog ud til en mindre trekrog i størrelse 10-12. Det giver bedre krogningschance. Der kan også påmonteres en silkekrog på blinket. En silkekrog er små silkeløkker, som filtrer sig ind i hornfiskens tænder. Denne monteres bagpå blinket, så den lokker forførende gennem vandet.

En af de mest effektive metoder til hornfisk er fiskeri med prop eller bombarda. Proppen bruges til passivt fiskeri, hvor proppen ligger stille. Her fiskes en meter under overfladen. Når der fiskes med bombarda, skal den hele tiden være i bevægelse. Sæt her afstanden til krogen op til tre meter, da agnen kommer til at fiske højere oppe i vandet under indspinning. Til madding bruges fiskestykker eller rejer.

## DE TRE EKSPERTTIPS

- ★ **Fisk i solskin**
- ★ **Brug silkekrog, hvis der fiskes med blink**
- ★ **Fisk i nærheden af sten og vegetation**

Fiskekort: Statsligt fisketegn

# Må vi fange dig et øjeblik?

Kontakt os og få et godt tilbud på udlejning af dit sommerhus?

HUSK, at de første 20.000 kr. af din lejeindtægt nu er skattefri!

**Kent Heide**
Ejerrådgiver
Tlf. 29 27 42 77
kent.heide@novasol.dk
khe@dansommer.dk

**Lars Christensen**
Ejerrådgiver
Tlf. 40 13 05 10
lars.christensen@novasol.dk
lc@dansommer.dk

NOVASOL dansommer

Badevej 6, Søndervig, 6950 Ringkøbing, Tlf. 39 14 30 29
Arvidvej 190, Bjerregaard, 6960 Hvide Sande, Tlf. 39 14 30 30

# BILBERGS FERIEHUSUDLEJNING

Bilbergsvej 2
DK-6960 Bjerregaard / Hvide Sande
Tel.: +45 9731 5027
info@bilbergs-feriehuse.dk
www.bilbergs-feriehuse.dk

**Billige feriehuse udlejes!**

# Hvide Sande Røgeri

Spisested • Røgeri • Fiskebutik

Ferske fisk • Røgede fisk
Delikatesser • Specialiteter

fra Danmarks største fiskebutik og hyggelige spisested med årstidens fisk på menukortet

Hver dag stor fiskebuffet

Se opdaterede åbningstider på www.hvidesanderogeri.dk

Troldbjergvej 4 . 6960 Hvide Sande . Tlf. 97 31 18 99

# Vestkystens STØRSTE udvalg!

- Stor predator afd.
- Altid min. 250 varianter i fiskestænger og hjul.
- Stor viden omkring fiskeriet på kysten, fjorden eller åen.
- Personale med stor faglig viden.
- Stort udvalg i grej til pighvar og andre fladfisk.
- Tips, tricks og grej til Put & Take fiskerne.
- Grej og udstyr til laks og havørred i de vestjyske åer.

LYSTFISKEREN
Fiskegrej - Luftvåben - Trekking/Outdoor
Nordhavnskaj 31 - 6960 Hvide Sande
Tlf.:97312710 - www.lystfiskeren.dk

# Surfcasting *i solen*

Hele vestkysten byder på fantastisk surfcastingfiskeri. Den mest eftertragtede sportsfisk er fladfiskene, men også andre arter som havbars, havørred, ål, torsk og sej, er der rig mulighed, for at skrive på listen.

Grejet til vestkystens surfcastingfiskeri, kan i alt sin enkelthed bestå af en stang på omkring 12-15 fod, som har en kastevægt op til 200 gr. Grunden til at kastevægten gerne må være høj, er Vesterhavets store bølger. De store bølger giver kraftig strøm og meget tumult i vandet.

På stille dage, kan det dog sagtens lade sig gøre, at fiske med lodder helt ned til 50 gr. For enden er linen bruges et forfang, hvoraf forfang med to kroge, er det mest almindelige. Flydeperler i rød og gul kan have en magisk effekt på de dage, hvor vandet er lidt grumset, mest mindre perlemor farvede fungerer bedre i klart vand. Krogstørrelsen bør være mellem 2 og 1/0.

Maddingen er selvsagt vigtig under alle former for fiskeri og specielt effektive er børsteorm, sandorm, rejer eller fiskestrimler. Hav lidt med af hver og lav en cocktail til fiskene.

Tidevandet spiller nok den vigtigste rolle under sufcastingfiskeri. De kan få gratis tidevandstabeller på turistkontoret eller hos de lokale grejforretninger. Start fiskeriet ca. to til tre timer før højvandet, så de fisker under stigende vand.

Hvor skal man så fiske henne? Kysten kan se lang og gold ud, men der er helt klart pladser, som er bedre end andre. De velkendte hestehuller, som er farlige at bade i, er gode steder at fiske i. Her danner bølgerne en strømrende, hvor der kommer mange fødeemner igennem. Det har fiskene fundet ud af og ligger derfor i eller på kanten af strømrenden og venter.

## DE TRE EKSPERTTIPS

- ★ **Fisk omkring højvande**
- ★ **Flyt din agn til du finder fiskene**
- ★ **Brug en stangholder**

Fiskekort: Statsligt fisketegn

# Skrubbeblink i brændingen

Østenvinden har blæst et par dage udover det store Vesterhav. Der er kun få dønninger, som hvirvler lidt sand op fra bunden, men ellers er vandet næsten helt klart. Går man ude i vandet kan man træde på pighvar, som ligger camoufleret på bunden. Solen er ved at gå ned i horisonten, men aftenen er stadig lang og varm. Pighvarfiskeri på vestkysten er ikke bare en naturoplevelse, men også ekstremt spændende fiskeri, hvor man er helt tæt på fiskene.

Pighvarfiskeriet starter i det tidlige forår - afhængigt af vejret. Oftest meldes de første fangster om pighvar i april måned, men herefter bliver fiskeriet kun bedre og bedre. Fiskeriet er som udgangspunkt lige til, og kan dyrkes af alle. Det er dog en fisk, som bliver fisket mere og mere, i takt med at fiskeriet er blevet mere populært. Vejret har stor betydning for fiskeriet. Det er muligt at fiske pighvar i let vestenvind, men det bedste fiskeri er helt klart efter det har blæst fra øst i et par dage. Det gør, at overfladen bliver mere rolig, og fralandsvind skaber understrøm. Morgen- og aftentimer har en magisk effekt på de flade fisk.

Derudover har langt de fleste fiskere en tiltro til at fiske i timerne omkring højvande. Fiskeriet kan dyrkes med surfcastinggrej og her er madding, som børsteorm, fiskestykker eller rejer rigtigt gode.

Det bedst egnede grej til dette fiskeri er en spinnestang på omkring ni fod og med en kastevægt på mellem 30-60 gram. Det passer godt til fiskeriet i gode forhold og har vægt nok til at presse en stor pighvar til land. Hjulet har ikke den store betydning, men at fiske med monofilline på omkring 0,30 mm, er at foretrække. Sandet slider meget på linen og derfor er det ikke anbefalet at bruge tynde flettede liner, til dette fiskeri.

**Fiskeri med skrubbe-/pighvarblink**

Denne lille anordning har kun eksisteret i Danmark i få år, men har vist sit værd blandt lystfiskere. Skrubbeblinket minder om et blink, men er mere kompakt og kan veje op mod 120 gr. Den specielle form gør, at den har nemmere ved at holde sig ved bunden og flakse gennem sandet.

Fladfiskene er rovfisk og jager med synet. Ligesom så mange andre rovfisk spiller farven på blinket en rolle. Er vandet grumset, er stærke farver gode. Det vækker opmærksomhed og vækker fiskenes hugvillighed. Er vandet derimod klart, kan det være en god idé at skrue ned for farverne. Ser fiskene agnen for hurtigt, kan det have en negativ effekt.

Pighvarrigget fungerer således. Bind en trevejs svirvel på linen. I det ene øje bindes et kort linestykke, som går ud til en krog. I det andet øje bindes et linestykke på 40 - 50 cm, som går ned til skrubbeblinket.

For enden af skrubbeblinket, bindes endnu et linestykke på 40 -50 cm, hvorpå der monteres en krog. Fisker du efter pighvar, er en krog med stort kroggab det bedste. Den har en bedre krogningsprocent i pighvarrens store mund. Når der skal kastes med dette rigtigt, skal det gøres i en rolig og kontrolleret bevægelse. Det mindsker risikoen for kludder.

Den bedste måde at fiske med skrubbeblinket på, er at lave korte kast i en 45 graders vinkel. Så fisker man hele tiden på steder hvor fladfiskene kan ligge. Til madding kan børsteorm, sandorm eller små fiskestykker bruges, hvis det er skrubber man er ude efter. Er det pighvarren, som er i sigtekornet er det bedre med hele tobisstykker eller større fiskestykker. Munden på en pighvar er noget større end på en skrubbe og derfor er det ofte bedre med større agn.

# Makreller på molen

***Makreleventyret** starter typisk i slutningen af juni måned*

Den lune sommervind blæser lidt udover den gyldne horisont. Mågerne dykker efter brislinger og småsild i overfladen og nedenunder jager en af de bedst fightende fisk i Danmark. Det er højsommer i Hvide Sande og makrellen er på rov, lige nede foran dine fødder.

Makreleventyret starter typisk i slutningen af juni måned. Fiskeriet i Hvide Sande kan til tider være landets bedste – og det er ikke uden grund. For i foråret trækker der hundredtusindvis af sild ind i Ringkøbing fjord, for at gyde. Når sommeren så er over os, forlader de første småsild fjorden og svømmer ud i havet, hvor makrellen venter på dem. Det er derfor molerne i Hvide Sande kan holde på så mange fisk. En anden vigtig faktor, når der skal jages makreller, er vinden. Det er bedst i østenvind, da det skubber overfladevandet ud og laver understrøm. Derved kommer der flere fødeemner tæt på land, og sammen med fødeemnerne kommer makrellerne. Og så er det i de gyldne timer man oplever det bedste fiskeri. Morgen- og aftenfiskeriet kan være helt eminent, så det er med at være på molen i dette tidsrum.

En stang med en kastevægt på op til 30 - 60 gram er perfekt. Den har kasteevne til at kaste en god pirk, samt løfte makrellerne op i stangen. Hjulet skal være et solidt fastspolehjul med flet- eller nylonline, som har en brudstyrke på minimum 7 kg. Grunden til den store brudstyrke er at man skal kunne løfte makrellerne op i linen.

Fiskeri med flåd er godt om dagen, når der er langt mellem huggene og ventetiden kan være lang. Med et glideflåd har du mulighed for at justere dybden hurtigt. Prøv dig frem med dybden. Makrellen jager ofte i flere dybder og derfor handler det om at finde den rette dybde. Fiskeri med friske tobiser eller sildestykker fungerer godt og er nemt at få fat på.

Molen er høj og makrellerne kan være tunge. Specielt hvis der fiskes med makrelforfang og pirk har du chancen for at fange op til seks makreller på en gang. Dette kan være for meget vægt for en almindelig fiskestang og derfor bør man overveje kun at bruge tre kroge på forfanget. Det nedsætter risikoen for at stangen knækker og du undgår også meget kludder på forfanget. Makrelforfanget er bedst, når der er mange makreller at fange.

Man kan være heldig at fange over 100 fisk på få timers fiskeri, men lad ikke fiskeiveren løbe af sted med dig. Tag kun de fisk du og din familie kan spise og slip resten ud igen. Derudover er makrellen let fordærvelig, og skal derfor hurtigt på køl. Man kan derfor med fordel medbringe en spand med is. Hvis dette ikke er muligt, kan man pakke dem ind i gamle aviser, og lægge dem ind i skyggen.

**DE TRE EKSPERTTIPS**

- ★ **Fisk i østenvind**
- ★ **Kig på overfladen**
- ★ **Skær makrelforfanget over i to**

Fiskekort: Statsligt fisketegn

**KommandoBroen** - Toldbodgade 8 B, 1 - 6960 Hvide Sande - tlf. 2332 9333 - www.kommandobroen.com

**Friskbagt brød hele dagen!**

**HVIDE SANDE BAGERI**

**Fyrvej 10 – 6960 Hvide Sande – Tlf. 9731 1032**



**Hvide Sande Fiskesø & Dambrug**

**Saltvands Put & Take**

Saltvands Put & Take fiskeri lige ned til Ringkøbing Fjord midt i Hvide Sande by. Der er etableret rensefaciliteter samt borde/bænke ved fiskesøen, som naturligvis er handicapvenlig indrettet med gode adgangsforhold.
Åbent hver dag fra solopgang til solnedgang.

Priser DKK: pr. 2 timer 60,- og pr. 4 timer 100,-

**Hvide Sande Fiskesø & Dambrug • Beddingsvej 55 - DK 6960 Hvide Sande**
**Tlf. 4016 2495 • fiskeso@gmail.com • facebook.com/HvideSandeFiskeso**

**LEDER DU EFTER EN OVERNATNINGSMULIGHED?**

**Book dit næste feriehus på danwest.dk**

Sønder Klitvej 20 · Årgab · DK 6960 Hvide Sande
Badevej 1 · Søndervig · DK 6950 Ringkøbing
tlf. 97 32 46 95

# Laksefiskeri til lavpris

Skjern å er et af de eneste steder i Europa, hvor det er muligt at fange en laks i april måned. Forårsfiskeriet er helt unikt, da gennemsnitsstørrelsen på fisken er oppe på omkring 8-10 kg. Det er også i denne tid, at de største laks bliver fanget. Den største laks, som er fanget i nyere tid, har toppet de 20 kg. Det hører selvfølgelig til sjældenhederne, at lystfiskere fanger så store laks, men fisk på over 10 kg er almindeligt i foråret.

En anden unik del af fiskeriet er, at det er muligt fange friske opgangsfisk helt hen i september måned. Blanke fisk på 5-8 kg ses ofte, og farvede fisk på over 10 kg i efteråret, er heller ikke ualmindeligt. Skjern å er det eneste sted i Europa, som kan tilbyde denne kvalitet af fisk så langt hen i sæsonen.

Åen byder på alt det, som en krævende lystfisker begærer. På de øverste stykker, er åen smal med dybe huller, hurtigt vand, fossende nakker og hårnålesving. Det sætter krav til lystfiskerens kunnen. På de nedre stræk derimod, bliver åen stor og vandrig. Her skal der virkelig arbejdes for at finde hver enkelt lille hvirvel, hvor en laks kan holde hvil. Tilløbene, Vorgod Å og Omme Å, må man bestemt ikke overse. De er ikke større end lille ørred å, men her findes der også laks, som har deres faste standpladser.

*Ingen fanget laks i Skjern Å bliver nogensinde glemt*

## DE TRE EKSPERTTIPS

- ★ **Læs vandet og fisk i den rigtige dybde**
- ★ **Hold øje med fangsterne**
- ★ **Hav tålmodighed og tro på det**

Fiskekort: Statsligt fisketegn, laksekontingent og fiskekort til den strækning, du ønsker at fiske på.

**Foreninger med dagkortvand:**
Skjernådalens Lystfiskerforening
Borris fiskeriforening
Herning Sportsfiskerforening
Lystfiskerforeningen 1926

Læs mere på **www.skjernaa.info**

## *fiskemetode i Skjern Å er fluefiskeri med tohåndsstang*

Tohåndsstang er også det bedste valg til langt størstedelen af åen, da vinden ofte er en faktor, som skal tages i betragtning. Der er ikke mange træer til at skærme for vinden på de nedre stykker af åen, og derfor kan det være svært at kaste. Om foråret er det mest populært at bruge kraftige stænger med synkeliner, hvorimod om sommeren og efteråret, kan man gå en stangklasse ned, og bruge liner, som går højere op i vandsøjlen.

Havørreden er en fast beboer i åen og har været der lige så lang tid, som laksen. Bestanden er desværre ikke så stor, som laksen, men alligevel blev der i 2014 indrapporteret over 500 havørreder og den største på 8,5 kg. Gennemsnitsvægten er på 2,5 kg, hvilket må siges at være en god bifangst, at kunne gøre sig.

Laksefiskeriet er rigtig godt, men der skal bruges mange timer med stangen i hånden, for hver fanget laks. Og det er nemlig det der gør dette fiskeri så spændende og prestigefuld. For hver landet laks er et produkt af ihærdighed og viljestyrke. Ingen fanget laks i Skjern Å bliver nogensinde glemt.

**SKJERN Å - Danmarks bedste laksevand!**

Skjern Å Naturturisme

HVIDE SANDE
MÆRK VESTERHAVET

regionmidtjylland

Landdistrikter.dk

# min første Laks

*Karin Scott, lystfiskerturist ved Skjern Å*

Min mand, som kommer fra Skotland, er meget ivrig fluefisker og har overtalt mig til at prøve og fange en laks i Skjern Å på flue. Jeg har ikke fisket så længe, så derfor har jeg fisket mest med spinnestang. Min mand har sagt, at det er svært at fange en laks på flue og at jeg derfor ikke må give op. En ung fyr fra Lystfiskeren i Hvide Sande, har fortalt at, selv om han fisker meget i Skjern Å, tog det lang tid at fange den første laks. Han gav os et par gode tips til hvor vi skulle fiske og så drog vi ellers til Skjern Å. Jeg havde ikke fisket mere end ti minutter, da laksen tager min flue. Den kæmper ivrigt og sætter mig på prøve. Efter en kort, men intensiv kamp, kan min mand lande min første laks. Den er så flot og jeg er lykkelig over at være så heldig. Da jeg næste dag kom ind i Lystfiskeren og fortalte om mine oplevelser, blev jeg mødt med lykønskninger og glæde over min fangst. Jeg glæder mig til den dag, hvor min mand får lov til at opleve den lykke det er at fange en Skjern Å laks.

# Skjern Å kort & konkrete fiskepladser

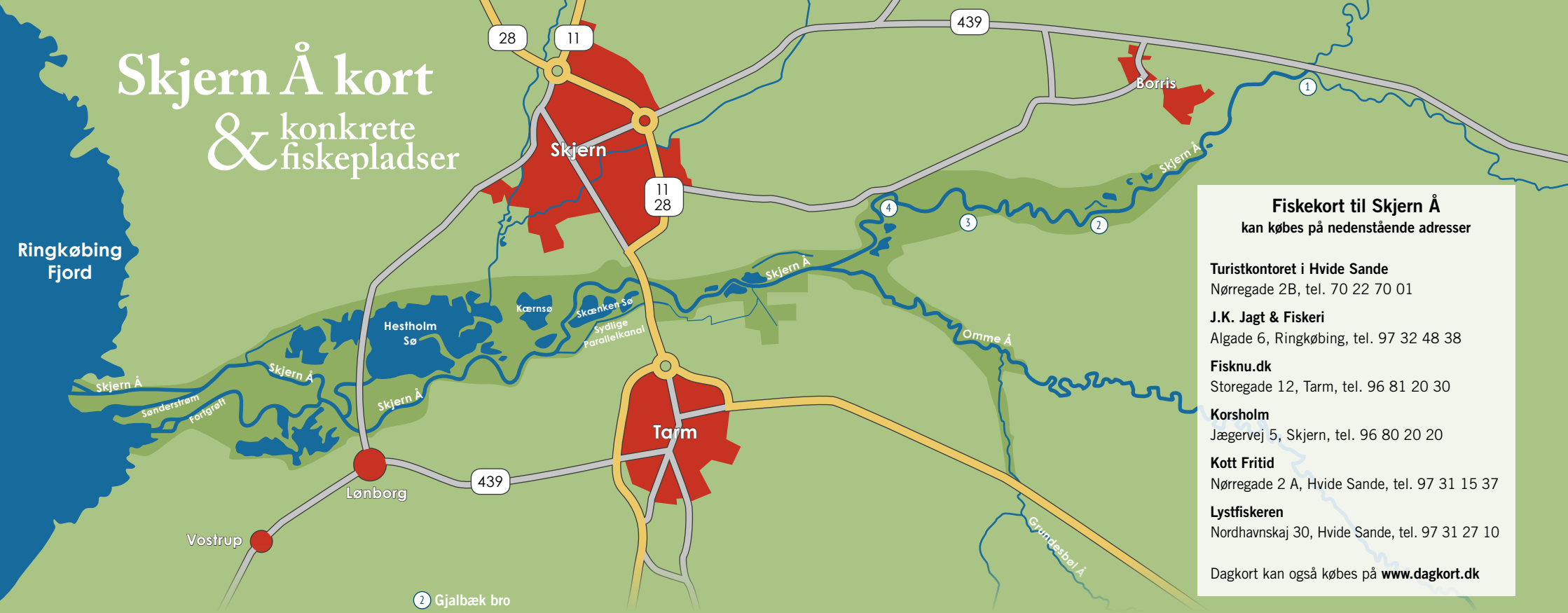


## Fiskekort til Skjern Å

**kan købes på nedenstående adresser**

**Turistkontoret i Hvide Sande**
Nørregade 2B, tel. 70 22 70 01

**J.K. Jagt & Fiskeri**
Algade 6, Ringkøbing, tel. 97 32 48 38

**Fisknu.dk**
Storegade 12, Tarm, tel. 96 81 20 30

**Korsholm**
Jægervej 5, Skjern, tel. 96 80 20 20

**Kott Fritid**
Nørregade 2 A, Hvide Sande, tel. 97 31 15 37

**Lystfiskeren**
Nordhavnskaj 30, Hvide Sande, tel. 97 31 27 10

Dagkort kan også købes på **www.dagkort.dk**

### 1 Borris krog bro

Åen er smal og dyb. Der er godt tryk på vandet og åen er lettilgængelig, da brinkerne går lige ned til den strømfyldte kanal. Dette gør dette træk af åen god til både spinde- og fluestang, men især fluestangen kommer til sin ret på disse stræk. Opstrøms broen, finder man et langt sving, som hvert år kaster mange laks af sig. Her er åen omsluttet af store grantræer, som giver læ for den stride vestenvind. Dette er bestemt en væsentlig grund til at medbringe fluestangen. Da åen også er smal, vil det betyde at vandtrykket er stort og man kan få meget fart på fluen. Derfor er dette træk så velegnet til fluefiskeri.

### 2 Gjalbæk bro

Dette er blevet et af åens mest kendte stræk. Opstrøms broen, er åen bred og hurtigløbende. Lakse stiller sig ofte her kortvarigt, for at hvile inden den sætter kursen videre mod gydebankerne. Det er på dette stræk, der i 2012, i den tidlige forårssæson, at en lystfisker fangede hans livs laks – En laks på over 20 kilo, som i dag er Danmarksrekord for største fluefangede laks. Går man nedstrøms åen finder man spændende sving, som alle har potentiale for at holde på en eller flere laks. Husk at fiske helt ind under egen brink. Det er ofte her at laksen holder til og størstedelen af laks bliver fanget. Få stykker af åen nedstrøms broen kan virke kedelige, men lad dig ej narre, for lige præcis på de pladser har mange medfiskere en tendens til at springe over, og derfor kan man nogen gange være heldig og ramme en laks, som ikke har set en flue eller spinner den dag.

### 3 Kolbøl P-plads på sydsiden af åen

Dette stræk af åen er ikke så langt, men er yderst interessant, hvis man kun har få timer at fiske i. Går man opstrøms parkeringspladsen, helt op til skiltet hvor Borrisforeningens fiskevand starter, er der et godt hotspot for laks. Åen graver sig ind under egen kant og danner et godt hul for store laks. Længere nede på strækket, kommer et super spændende stryg, hvor der i bagvandet er taget mange store laks. En sikker plads hele året igennem. Også nedstrøms parkeringspladsen er et kendt stræk. De mange store sten og alknuder, som kommer i løbet af sommeren, skaber gode standpladser for laks og havørreder. Typisk vil det være sådan, at laksen står foran alknuden og havørreden står bagved.

### 4 Albæk bro

Nok en af åens mest kendte pladser, men hvor der er fiskere, er der også fisk. Opstrøms broen fra de store højspændingsledninger, er et rent lakse-mekka. Åen går fra at være normal dybde til at være ekstrem dyb og fuld af strømhvirvler, for at gå over i et hurtigt stryg. Der sker mange ting på dette stræk, hvilket er med til at gøre dette stræk ekstra godt. Der kan fiskes effektivt, både fra nord- og sydsiden. Nedstrøms broen, åbner åen sig en lille smule mere op, og vinden spiller en større faktor på, om det er muligt at fiske med flue eller ej. Der er mange kilometer spændende fiskevand nedstrøms dette stræk. Oftere og oftere hører man om lystfiskere, der har fanget flere laks på få timers fiskeri. Der kan til tider være rigtig mange fiskere, og derfor kan det til tider være overbefolket.

# KYSTEJENDOMME

BY SPAABÆK REAL ESTATE

www.kyst-ejendomme.dk

LANDHAUS am Meer

Tlf. +45 30 99 35 99

www.landhaus-am-meer.dk

# EDGAR MADSEN

# FISKE-BUTIK

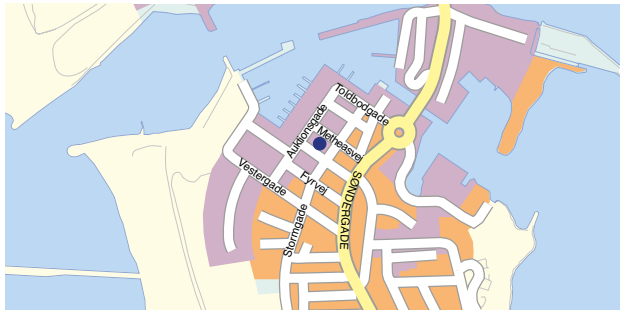

## LYSTFISKER?

TAG FISKEN MED HJEM

KØB EN TRANSPORTKASSE + IS

3 FORSKELLIGE STØRRELSER

EM

**Edgar Madsen**
**Fiskebutik**

Metheasvej 10
6960 Hvide Sande
Tlf. 97 31 14 33
Mobil 30 95 67 33

info@edgarmadsen.dk
www.edgarmadsen.dk

# Ålegilde

Hvide Sande er et helt specielt sted, når det kommer til ålefiskeri. Ålen vil gerne op i ferskvand i løbet af året og den eneste vej til ferskvand, på store dele af vestkysten, er gennem sluseområdet i Hvide Sande. Slusen er nemlig porten til friske vande som Skjern Å-systemet, Hover Å, Stadil fjord, Ringkøbing fjord og utallige søer.

**Fiskeriet**

Ålefiskeri er rimeligt ligetil. Den kan enten fanges på prop eller på bunden. Den bedste periode at fange ål i, er under stigende vand om aftenen eller om natten. En anden vigtig faktor, som gør sig gældende ved alt fiskeri i Hvide Sande, er om slusen er åben. Er slusen helt åben, kan det være svært at fiske i den stærke strøm. Prøv derfor at flytte dig om i enten syd eller nordhavnen. Her er kan man altid finde strømlæ og ålene flytter sig også oftest fra den stærke strøm og ind i havneområderne. En af de bedste agn til ål er store regnorm, men vil du gerne forøge dine chancer for fangst, er det en god idé at medbringe fiskestykker eller rejer. Mange steder i havneområdet findes fiskefabrikker, som skyller en smule overskudsvand ud i havneområdet. Det tiltrækker ofte ål, men også mange andre fisk.

Vil du prøve fiskeri med flåd, kan du bruge en stang med en kastevægt op til 40 gram. Mere har man ikke brug for, da proppen alligevel flytter sig med vinden. På den måde kan man også fiske mere vand af. Med et glideflåd kan du nemt justere dybden og på den måde, nemmere finde frem til ålene.

Fiskeri på bunden er lidt anderledes end fiskeri med flåd. Strøm er der altid lidt af, og kan man holde sin agn et sted, er det at foretrække. Derfor er der god idé i at have en stang, som har en kastevægt op til 100 gram. Rigget behøver ikke at være specialiseret. En lod og to kroge er alt hvad man skal bruge. Husk at bruge en line, som kan holde til at kaste med 100 gram for enden.

***Den bedste periode at fange ål i,***
*er under stigende vand om aftenen eller om natten*

**DE TRE EKSPERTTIPS**

- ★ **Fanger du ingen ål, så flyt til ny plads**
- ★ **Kig på tidevandet**
- ★ **Fisk om aftenen/natten**

Fiskekort: Statsligt fisketegn

# jomfruelige GEDDER

Geddefiskeri fylder mere og mere på den danske lystfiskerscene. Den er glubsk, uforudsigelig, kæmper som en gladiator og kan blive enorm. I Ringkøbing og Stadil fjord har der indtil nu ikke været tradition for at fiske gedder, men det er lige præcis af denne årsag, at fiskeriet er rigtig interessant. For fiskeriet er næsten urørt med en fiskestang.

Få har forsøgt sig med gedderne og har også haft succes. Hvert år er der rygter om store fisk og indimellem kan man lokke en historie eller to ud af de lokale, men de holder tæt omkring fiskeriet. Og når folk holder på snakken, er der ofte noget om snakken.

### Ringkøbing Fjord

Ringkøbing fjord har været et populært geddested i mange år. Den sydlige del af fjorden er der meget brakvand og derfor lever aborrer og gedder her fortrinligt. Der er få steder ved Nymindegab, hvor det er muligt at fiske fra land, men har du mulighed for at komme ud i en båd, kajak eller flydering, forøges dine chancer for succes markant. Også i den nordlige del kan der dyrkes fiskeri efter de skarptandede. For eksempel ved Von Å's udløb. Også her skal man være opmærksom på fredningszonen. Der må ikke fiskes direkte i udløbet af Von Å. Det dog lovligt at fiske i Von Å, som er den kanal, som forbinder Ringkøbing og Stadil Fjord.

### Von Å

Åen er at fantastisk sted til gedde- og aborrefiskeri. Den er meget langsomt flydende med små lommer med lavt vand. Det er optimale forhold for gedder, da der hele tiden kommer frisk vand igennem systemet, og gedden kan lægge sig i bagholdsangreb til skallerne. Det er muligt at fiske fra land enkelte steder. Ellers er der god mulighed for fiskeri fra de få broer, som krydser åen. Det optimale vil dog helt klart være fiskeri fra båd. På den måde kan man hurtigt flytte sig rundt i området og derved fange flere fisk. Se mere om fiskeriet i Lystfiskerguidens video, Geddefiskeri.

### Stadil Fjord

Denne fjord er et ingenmandsland. Det er her det ægte potentiale for uopdyrket fiskeri kan findes. Der er kun få adgangssteder, hvor det er muligt at komme helt tæt på fjorden. Det er blandt andet ved Alrum Strand, Hindø, Røgklit Havn er de bedste adgangssteder, hvor der er adgang med bil.

### DE TRE EKSPERTTIPS

- ★ **Fisk fra båd, flydering eller kajak**
- ★ **Hav altid agn til lavt og dybt vand**
- ★ **Fisk ikke kun et sted, men flyt dig**

Fiskekort: Statsligt fisketegn



Jomfruelige gedder

*I Ringkøbing og Stadil Fjord har der indtil nu ikke været tradition for at fiske gedder*

**Geddegrej**

Der findes et utal af måder at fiske gedder på. Nogle mere effektive end andre, men der er aldrig en sikker metode, som altid fanger fisk. Et godt udgangspunkt til gedderne er en stang med en kastevægt op til 60 gram. Med sådan en stang har man mulighed for at fiske med mange varierede agn. Vil du helst fiske med agnfisk, som skalle, smelt eller sild, så bør du vælge en, som er omkring ti fod. Med en lang stang, kan man lave kastet i en blødere bevægelse, så agnfisken ikke falder af. Den kortere fiskestang på mellem seks til ni fod fungerer fortrinligt til fiskeri med woblere, spinnere eller jerkbaits. Hjulet skal enten være et kraftigt spinnehjul eller et multihjul. Vælg hellere et hjulnummer for stort end for småt, især hvis der fiskes med tungere woblere igennem en hel dag, så holder hjulet længere.

Linen må også gerne være kraftig. Er man mest til monofilline, bør man vælge en line fra 0,40 mm, og vælger man flettet line skal man vælge fra 0,20 mm. For enden af linen, skal der sidde et forfang af stål eller tykt flourocarbon. Gedden har mange skarpe tænder og det er vigtigt at beskytte linen mod dem. Vælg derfor et forfang på minimum 50 cm.  Hvis gedden ruller rundt under kampen, kan forfanget komme til at sidde inde i gællerne på den, hvor den også har tænder. Og så er det meget vigtigt at man husker en tang. Når krogene sidder bare få centimeter nede i munden på den, kan det være farligt at stikke sine fingre ind i gabet på rovdyret.

# SMS FISK

HAVFRISK FISK.DK

## FISK

SMS

SMS til 2984 8946 med teksten : frisk ri146

Ved tilmelding modtager du en SMS de næste 10 gange skibet kommer i havn med fisk eller rejer.

HER LIGGER SKIBENE TIL KAJ

**HAVFRISKFISK.DK - EN NY MÅDE AT HANDLE FISK PÅ!**

Fiskekuttere som er tilmeldt HavFriskFisk.dk, registrerer løbende deres fiskeri til siden. På HavFriskFisk.dk kan du som forbruger følge med i hvor, og hvornår skibene ventes i havn med dagens fangst af friske fisk. Du kan få en SMS med ankomsttidspunkt og fiskearter.

**KØB DINE FISK DIREKTE PÅ KAJEN I HVIDE SANDE!**

# KLITTENS PUT & TAKE

Fiskesøen på ca. 11.000 kvm. ligger ved dambruget, og bliver lige som dambruget konstant forsynet med frisk saltvand fra Ringkøbing fjord.

Det er en af de meget få saltvandssøer i Danmark, og den friske saltvand gør at fisken smager som fisk skal smage, derfor er søen også meget besøgt, især i turist sæsonen, dette gør at vi i sæsonen udsætter nye fisk daglig, der kan i søen fanges regnbueørreder også kaldet lakse ørreder, bækørreder, og det er ikke ualmindeligt at der bliver fanget skrubber som bestemt også er værd at sætte tænderne i. Størrelsen på de udsatte fisk er meget sjælden under 1 kg og nok lige så sjælden over 6 kg.

## Åbningstider I fiskesøen

Der må fiskes fra ca. 30 min før solopgang, til ca. 30 min. efter solnedgang, hele året.
Tidspunkterne kan læses ved informationen.
Der er dog undtagelser hvis søen er udlejet til forening.

## Priser pr. fiskestang

| | |
|---|---|
| 2 timer | 80,- kr. |
| 3 timer | 110,- kr. |
| 4 timer | 130,- kr. |
| 6 timer | 200,- kr. |
| 10 timer | 300,- kr. |
| Dagkort | 350,- kr. |

Uge kort kan kun købes ved informationen.

**Klittens Put & Take**
Sønder Klitvej 53 · 6960 Hvide Sande · Tlf: 22 76 87 81 · Mobil: 20 32 17 36
info@klittens-putandtake.dk · www.klittens-putandtake.dk

# put & take paradis

For en lystfisker, der skal tilbringe sin ferie med hyggeligt fiskeri ved en Put and Take sø, er Vestjylland det helt perfekte område. Her ligger søerne med få kilometers afstand, og du har derfor mulighed for at vælge, hvilken sø du synes bedst om. Og søerne er meget forskellige fra hinanden. De kan være naturlige søer, med meget få hjælpemidler, så det bliver en udfordring at fange fiskene, en kunstig sø eller strømvand, som langsomt flyder gennem smukke kanaler. Fiskene er også af høj kvalitet, så du kan sagtens medbringe dem og grille en stor regnbueørred sammen med familien.

**Fiskene**

Det er hovedsageligt regnbueørreder, som bliver udsat i de danske ørredsøer, men også andre fisk, kan der være mulighed for. Bækørreden er i mange Put and Take vande. De bliver ikke så store, som regnbueørreden, men er til gengæld rigtig flot og mange siger den smager bedre end regnbueørreden. Herefter er der mange versioner af ørredarten, som tiger-, guld-, kilde- og fjeldørred. Det er med til at gøre en dag endnu mere spændende, når en ny art glider ind over netrammen.

***Her ligger søerne** med få kilometers afstand*

**Grejet**
En stang mellem syv til ti fod gør det meget godt. Søerne er ofte ikke særlig store og derfor har man ikke brug for at kaste langt. Kastevægten kan ligge mellem 5 til 30 gram. Kraftigere stænger har man ikke brug for. Ørreder er meget opmærksomme fisk og kan være meget sky. Derfor er det en god idé at bruge tynde liner eller forfang. Man kan ofte godt klare sig med 0,25 mm, men der er dage, hvor man skal ned på 0,20 mm, før de lader sig narre. Brug gerne flourocarbon, da det er det mest gennemsigtige materiale i vand.

**Spinnefiskeri**
Dette fiskeri er specielt effektivt, da man kan affiske en masse vand på kort tid. Specielt har små spinnere, woblere og blink været effektive i Put and Take. Ved at bruge en hægte, opnår man to ting. Det er hurtigt at skifte agn, hvis man vil prøve noget nyt, og så snor linen sig ikke, når man eksempelvis fisker med spinner.

**Medefiskeri**
Fiskeri med flåd eller fiskeri på bunden kan være uhyre effektivt, hvis man bruger det rigtigt. Det vigtige under dette fiskeri er, at fiske de rigtige steder, altså der hvor fiskene trækker forbi. Det er blandt andet ved skrænter. Fiskes der på bunden, er det godt at bruge en opsætning, hvor krogen kan glide frit igennem loddet. Det kan opnås ved at bruge gennemløbslodder.

Ved flådfiskeri gælder det om at finde den rigtige dybde. Det kan nemt opnås ved at fiske med et glideflåd. Her kan man nemt justere dybden og finde fiskene. Til agn bruges regnorm, maddiker, melorm, Powerbait, majs eller brød.

**Bombardafiskeri**
Dette fiskeri er kort sagt aktivt medefiskeri. Man bruger et bombardaflåd i enten flydende eller synkende model. Og under har man et forfang på 2-3 meter. Forfanget skal være så tynd som muligt, men stærkt nok til at kunne give et godt modhug, når fisken tager maddingen. Som agn kan bruges orm, Powerbait, gummiorm, små blink eller spinnere.

**Fluefiskeri**
Denne type fiskeri kan specielt være effektivt, når fiskene er meget sky. I løbet af sommeren tager fiskene ofte insekter, på overfladen, og her er tørfluefiskeri den bedste metode. Ved fluefiskeri imiterer man insekter som lever ved søen. Der kan både bruges synkende og flydende liner. Brug gerne et taperet forfang på minimum en stanglængde og gerne længere. På den måde øges afstanden til den tykke og ofte farverige flueline. Fluer til Put and Take fiskeri er blandt andet Wolly Bugger, Pheasant tail og Montana nymfe.

## DE TRE EKSPERTTIPS

- ★ **Fisk med så tynde liner som du tør**
- ★ **Fanger du intet, så skift taktik**
- ★ **Læs reglerne inden du går i gang**

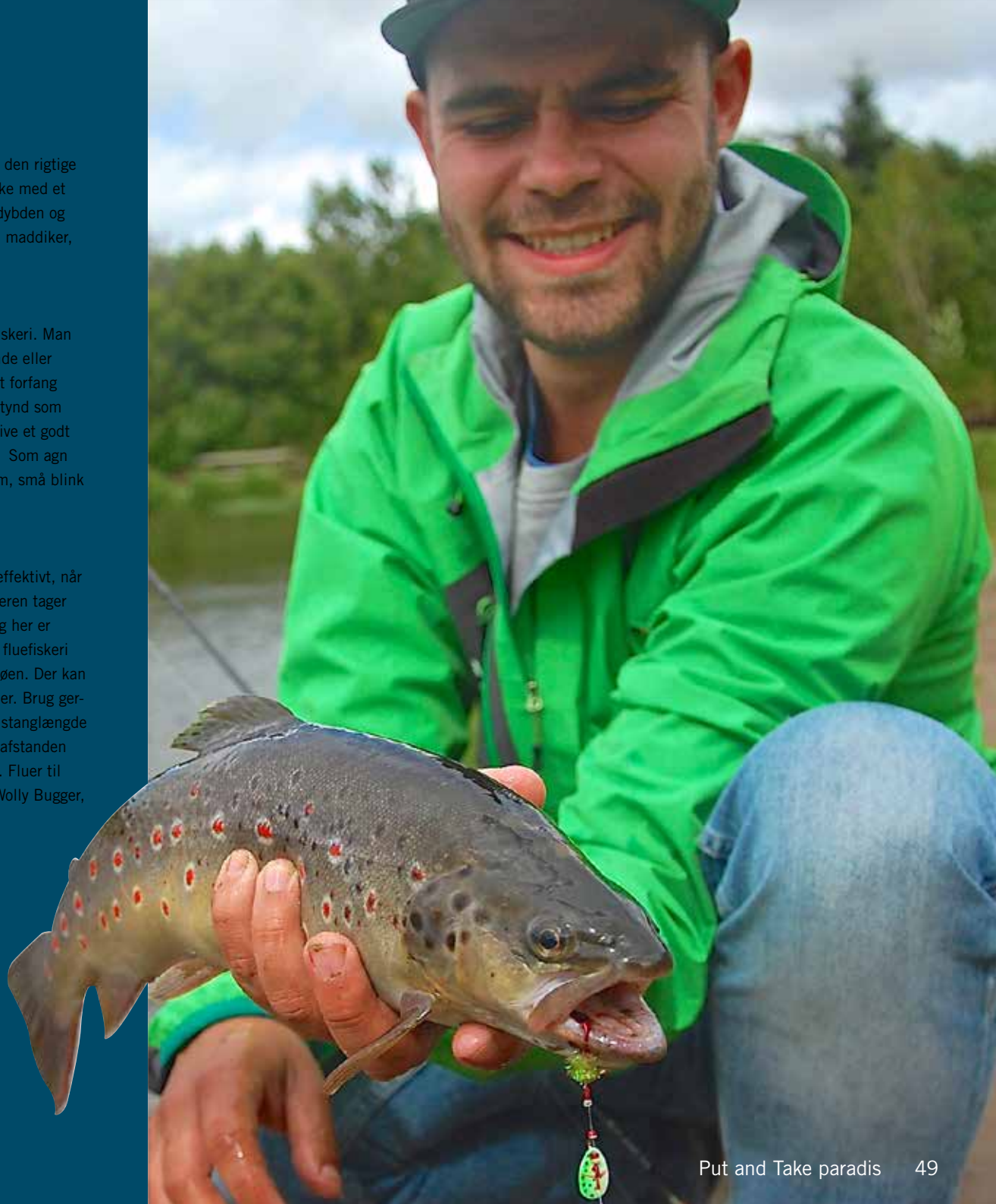

Hele vejen op langs vestkysten tager kuttere lystfiskere med ud fra hele verden. Disse lystfiskere har en hel klar forventning om at fange fisk, og gerne mange. Det krav opfylder man på langt de fleste ture. Der er nemlig en kæmpe artsrigdom ude på havet. Torsk er det mest eftertragtede bytte, men er man villig til at bruge en hel dag eller mere på havet, kan havet byde på både stortorsk, storsej, lubbe, havtaske, lange eller sågar hajer, hvis man kommer helt ud. Er man til de kortere ture sammen med familien, er makrelfiskeri i sommermånederne noget af de sjoveste man kan fiske efter.

# HAVETS *herligheder*

Grejet til havfiskeri efter torsk, er som mange kender det. En pirkestang på 1,5 til 2,5 m med en trækkræft på 20-30 pund er helt klart at foretrække. Det svarer til at man uden problemer kan pirke med vægte op til 500 gram. De mest brugte pirke vejer mellem 200-300 g, men strømforhold kan gøre, at pirke på 500 g er nødvendige. Den bedste type hjul til dette fiskeri er multihjul. På et multihjul kan der ofte være mere line og holdbarheden er markant bedre, når der fiskes med store pirke, som udsætter grejet for et stort slid. Et fastspolehjul, som mange kender fra det almindelige fiskeri, vil simpelthen blive skævt i løbet af få ture.

Linen skal gerne være så kraftig at man ikke hele tiden mister pirke. Her er flettet line at foretrække, da den er meget tynd og stærk. Derved kan man få god kontakt til pirken under fiskeriet og der kan være mere line på hjulet. Fisker man med flettet line, bør man fiske med en brudstyrke på omkring 30 kg. Dette gælder også for monofile liner.

Der er mange både op langs vestkysten, som tilbyder ture på havet. Skipperne er alle sammen gamle erhvervsfiskere, som har den bedste professionelle erfaring om hvor fiskene står igennem de forskellige sæsoner. De har dagligt kontakt til de erhvervsfiskere som er i området og snakker sammen om, hvor fiskene er på den givne dag.

Bådene har forskellige tilbud om kortere ture efter makreller, som varer omkring 3-4 timer, men ellers er 8-20 timers ture det mest normale at tage med ud på. På de længere ture, får man mulighed for at fiske på de bedste pladser, som er vrag og over stentoppe. Især vragene har en god tiltrækningskræft på fiskene, men også på mistede pirke. Mister man mange pirke, kan man med stor fordel afmontere den nederste trekrog og erstatte den med en enkeltkrog oppe i toppen. Dette rig kroger stadigvæk uhyre effektivt og sparer dig for mange penge. Se mere på **www.solea.dk**.

## DE TRE EKSPERTTIPS

- ★ **Brug det rigtige grej, så du ikke får en dårlig oplevelse**
- ★ **Tjek vejrudsigten. Bådene sejler ikke i dårligt vejr**
- ★ **Hav nok med pirke med til vragturene**

Fiskekort: Statsligt fisketegn

# HAVKAT
## med jomfruhummer

**Ingredienser (4 personer)**
400 g havkat
100 g rå pillede jomfruhummer
2 stk. majroer
2 stk. forårsløg
2 stk. æg
2,5 dl. piskefløde
Salt
Peber
Kørvel som pynt

**Fremgangsmåde**
Skær havkat i strimler på langs og rul dem omkring jomfruhummerhaler.

Kom dem i 4 stk. små ildfaste fade ca. 15 cm i omkreds.

Rens majroer, forårsløg og skær dem i små tern som ligges rundt om fisken. Pisk æg, fløde, salt, peber let sammen og hæld det over fisken.

Bages i ca. 15 min ved 180 grader eller til de er gyldne.

Pynt med kørvel og server med nybagt brød eller flutes.

**Dette er en original opskrift fra Restaurant Kommandobroen i Hvide Sande.**
**Læs mere på www.kommandobroen.com**

# TORSK *med det hele*

**Ingredienser (4 personer)**
1000 g torskefilet
Salt
Sorte peberkorn
Dild
Eddike

**Sennepssovs**
25 g smør
2 spsk hvedemel
5 dl kogevand
1 dl sødmælk
2 spsk fiskesennep
1 tsk salt

**Tilbehør**
2 æg
200 g bacon
200 g syltede rødbeder
200 g løg
4 spsk kapers
1 brev revet peberrod
1000 g kartofler

**Fremgangsmåde**
Del torsken i portionsstykker og dæk med rigeligt vand, tilsæt sorte peberkorn, salt, dild og 2 spsk eddike som bringes i kog.
Kog den i 15 minutter uden at buldrekoge, skummes jævnligt.

Fiskestykkerne tages forsigtigt op med hulske og anrettes på et fad.

**Sennepssovs**
Smelt smørret i gryden og tilsæt melet inden det bliver brunt.
Tilsæt fonden fra torsken samt mælk, lidt ad gangen.
Smag til med salt.
Tilsæt lidt sennep ad gangen og smag til.

Torsken serveres med kogte kartofler og sennepssovs, samt 2 hakkede kogte æg, ristet baconstrimler, rødbeder i tern, hakket løg, kapers og revet peberrod.

**Dette er en original opskrift fra Restaurant Under Broen i Hvide Sande.**
**Læs mere på www.underbroen.dk**

**Fredning og mindstemål for fisk i ferskvand**

| Art | Mindstemål | Fredningstid | Note |
|---|---|---|---|
| Bækørred | 30 cm | 16. november – 15. januar | |
| Havørred | 40 cm | 16. november – 15. januar | |
| Laks | 40 cm | 16. november. – 15. januar | |
| Skrubbe | 22,5 cm | 15. februar – 14. maj | Gælder kun hunner |
| Søørred | 40 cm | 16. november – 15. januar | |

Listen er gældende fra 11.04.2014. Bemærk at totallængden er regnet fra snudespids til halefinnens spids. For fredningstider og mindstemål i Ringkøbing Fjord og Stadil Fjord se også tabellen over fredningstider og mindstemål for fisk i saltvand på den næste side. Listen er ikke udtømmende. **Kilde:** www.naturerhverv.dk

## Fisketegn

I Danmark skal alle mellem 18 og 65 år have fisketegn for at kunne fiske i offentligt tilgængeligt fiskevande. De eneste fiskevande, som dermed er fritaget, er private Put & Take søer. Fisketegnet kan indløses på posthuse, turistkontorer og i de fleste grejbutikker i området.

Der er ingen øvrige krav forbundet med indløsning af fisketegn. Fiskerikontrollen fører jævnligt kontrol med at lystfiskerne har indløst deres fisketegn. Fisketegnene kan købes som dag-, uge- eller årskort. Skal man være her mere end 1 uge kan det godt betale sig at købe et årskort, da det gælder til samme dato året efter. Fisker man i åerne i området, skal der betales for denne fiskeret ved siden af fisketegnet.

**Læs mere på www.fisketegn.dk**



**Fredning og mindstemål for fisk i saltvand**

| Art | Mindstemål | Fredningstid | Note |
|---|---|---|---|
| Aborre | 20 cm | | |
| Havørred | 40 cm | 16. november – 15. januar | Totalfredet i Ringkøbing fjord og Stadil fjord |
| Hvilling | 27 cm | | Nordsøen, Ringkøbing fjord |
| Kuller | 30 cm | | Nordsøen, Ringkøbing fjord |
| Laks | 60 cm | 16. november – 15. januar | Totalfredet i Ringkøbing fjord, Stadil fjord og Von å |
| Makrel | 30 cm | | Nordsøen, Ringkøbing fjord |
| Pighvar | 30 cm | | |
| Rødtunge | 26 cm | | |
| Skrubbe | 25,5 cm | | Nordsøen, Ringkøbing fjord |
| Søtunge | 24 cm | | Nordsøen, Ringkøbing fjord |
| Gulål | 38 cm | | Ringkøbing og Stadil fjord |

Listen er gældende fra 01.01.2015. Bemærk, at totallængden er regnet fra snudespids til halefinnens spids.
**Kilde:** www.naturerhverv.dk

## Fredningsbælter

Der er fastsat fredningsbælter ved udløb af åer, bække og indvande. Lystfiskeri må ikke finde sted nærmere end 500 meter fra åers, bækkes og indvandes udløb i havet eller fjordene. Når vandløbets udmunding er mindre end 2 me- ter bred, gælder reglen om fredningsbælte kun fra 16. september til 15. marts. Der kan dog være fastsat særlige regler om fredningsbælter ud for enkelte vandløb.

I vandløbene er det forbudt at fiske inden for en afstand af 50 meter fra indgangen til eller udgangen fra kunstige fiskepassager samt i selve passagen.

Nyminde strømmen er fredet fra 1. november - 31. maj, gældende vest fra landevej 181.

**Vær altid opmærksom på lokale fredninger!**

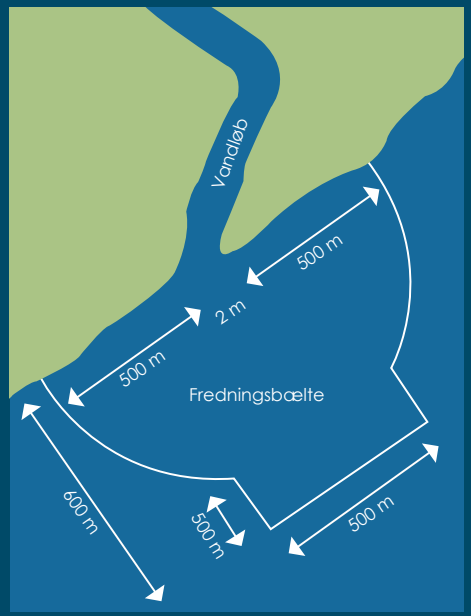

## Fiskekalender

| Arter | Jan | Feb | Mar | Apr | May | Jun | Jul | Aug | Sept | Okt | Nov | Dec |
|---|---|---|---|---|---|---|---|---|---|---|---|---|
| Sild | | | | | | | | | | | | |
| Hornfisk | | | | | | | | | | | | |
| Makrel | | | | | | | | | | | | |
| Ising | | | | | | | | | | | | |
| Skrubber | | | | | | | | | | | | |
| Rødspætter | | | | | | | | | | | | |
| Tunger | | | | | | | | | | | | |
| Pighvar | | | | | | | | | | | | |
| Hvilling | | | | | | | | | | | | |
| Sej | | | | | | | | | | | | |
| Torsk | | | | | | | | | | | | |
| Ål | | | | | | | | | | | | |
| Multer | | | | | | | | | | | | |

Fiskeriet topper
Overgangsperiode - ofte med gode fangster
Fiskeriet er i kraftig aftagende / tiltagende
Ingen eller meget små forekomster af fisk

## Catch and Release, eller genudsætning af fisk

Er man på fiskeri i et af vore mange fiskevande i området, er det altid god skik, ikke at fange flere fisk end man har brug for, eller kan konsumere. Ønsker man alligevel at fortsætte sit fiskeri, er det næsten altid en god ide at genudsætte fisk, man ikke kan forbruge, eller hvis de er for små.

Nogle fisk egner sig dog ikke til at blive sat ud igen, det kan være sig sild, makreller og torsk fra kutter. Så her bør man stoppe, når man har det, man kan bruge.

For at spare på naturens ressourcer opfordrer vi vore gæster til at udvise omtanke under fiskeriet, og behandle fiskene med størst mulig forsigtighed.

Når fiskene genudsættes, om det er i åer, søerne eller fjorden, skal man være sikker på de overlever. Hold fiskene under bugen og i halen, når de genudsættes. Forsøg at hjælpe fiskene på vej igen, ved at føre fisken frem og tilbage i vandet, så der føres vand over gællerne.

Fiskene er først klar, når de kan svømme ud af fiskerens hænder ved egen hjælp. En god måde at sige tak for en god oplevelse på til fisken. Er fisken for svag til at svømme selv, bør den aflives. Spar på vore fiskevande – og giv den næste lystfisker muligheden for at prøve lykken, efter den fisk du hjalp på vej.

**Lystfiskervenlige feriehuse**
**mellem hav og fjord**

FERIEPARTNER HVIDE SANDE

**FERIEPARTNER HVIDE SANDE**
Nørregade 2B, 6960 Hvide Sande
Telefon: 96 593 593
hvidesande@feriepartner.dk
www.feriepartner.dk/hvide-sande

**- en god oplevelse**

fisknu.dk
outdoornu.dk
bekiædning - friluftsudstyr

**Fiskegrej & friluftsudstyr/ Angelbedarf und Outdoor**

**Stor butik 5 min. fra Skjern Å. Statens fisketegn, fiskekort til åer, orm sælges, guidning.**
**Grosses Geschäft 5 Min. von der Skjern Au. Staatl. Angelschein, Angelkarten für die Auen, Würmer, Guiding.**

**Fisknu.dk & Outdoornu.dk - Storegade 12 - 6880 Tarm - Tlf. 9681 2030 - www.outdoornu.dk - www.fisknu.dk**

Er du på udkig efter et **feriehus** tæt på de **bedste fiskesteder** ved Hvide Sande?

**Så kig ind på www.esmarch.dk**
– der er nemlig forskel på fisk...

PRISEKSEMPEL

Perfekt lystfiskerhus til 4 personer i Hvide Sande. Udendørs fiskerense-plads og stor 100 liters fryser.

En uge fra kun
**kr. 2.703,-**

VÆLG I MELLEM
**1.250 KYSTNÆRE FERIEHUSE**

**GRATIS INDFRYSNING**
Altid inklusiv for EMARCH-gæster

Bjerregård · Sønder Klitvej 195
6960 Hvide Sande
Tlf. 9731 5040

bjerregaard@esmarch.dk
**www.esmarch.dk**

Søndervig · Lodbergsvej 18
6950 Ringkøbing
Tlf. 9731 5540

sondervig@esmarch.dk
**www.esmarch.dk**

ESMARCH